

Paro Registrado.

Mayo 2024

FICHA TERRITORIAL: Comarca Cinco Villas

Unidad: nº personas

Fuente: Instituto Aragonés de Empleo

Por grupo de edad y sexo

	Total	Hombres	Mujeres
16-19	23	12	11
20-24	48	20	28
25-29	72	33	39
30-34	87	33	54
35-39	85	31	54
40-44	95	34	61
45-49	109	45	64
50-54	118	46	72
55-59	165	46	119
60-64	230	85	145
Total	1.032	385	647

Por sector de actividad económica y sexo

CNAE-2009	Total	Hombres	Mujeres
Agricultura, ganadería y pesca	118	71	47
Industria y energía	171	72	99
Construcción	57	52	5
Servicios	585	170	415
Sin empleo anterior	101	20	81
Total	1.032	385	647

Por sección de actividad económica y sexo

CNAE-2009	Total	Hombres	Mujeres
Agricultura, ganadería, silvicultura y pesca	118	71	47
Industria manufacturera	154	60	94
Suministro de energía eléctrica, gas, vapor y aire acondicionado	4	2	2
Suministro de agua, actividades de saneamiento, gestión de residuos y descontaminación	13	10	3
Construcción	57	52	5
Comercio al por mayor y al por menor; reparación de vehículos de motor y motocicletas	109	24	85
Transporte y almacenamiento	30	22	8
Hostelería	75	16	59
Información y comunicaciones	8	4	4
Actividades financieras y de seguros	2	0	2
Actividades inmobiliarias	1	0	1
Actividades profesionales, científicas y técnicas	18	8	10
Actividades administrativas y servicios auxiliares	142	47	95
Administración Pública y defensa; Seguridad Social obligatoria	85	37	48
Educación	11	3	8
Actividades sanitarias y de servicios sociales	59	1	58
Actividades artísticas, recreativas y de entretenimiento	7	3	4
Otros servicios	21	5	16
Actividades de los hogares como empleadores de personal doméstico; actividades de los hogares como productores de bienes y servicios para uso propio	17	0	17
Sin clasificar	101	20	81
Total	1.032	385	647

La actividad económica indica aquélla en la que el parado realizó su último trabajo, según la Clasificación Nacional de Actividades Económicas de 2009 (CNAE-2009)

Paro Registrado.

Mayo 2024

FICHA TERRITORIAL: Comarca Cinco Villas

Unidad: nº personas
Fuente: Instituto Aragonés de Empleo

Por nivel de formación y sexo

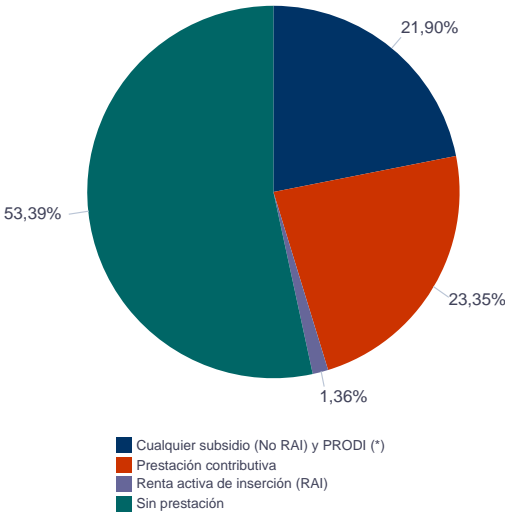
		Total	Hombres	Mujeres
Educación primaria	Educación Primaria o inferior	312	124	188
		312	124	188
Primera etapa de educación secundaria	Primera etapa de educación secundaria	498	196	302
		498	196	302
Segunda etapa de educación secundaria	Bachillerato	43	13	30
	Enseñanza media de formación profesional	90	31	59
		133	44	89
Enseñanza superior	Enseñanza superior de formación profesional	46	9	37
	Enseñanza superior universitaria	43	12	31
		89	21	68
Total		1.032	385	647

NOTA: La tabla de nivel de formación se basa en la Clasificación Nacional de Educación 2000 (INE). Se ha seleccionado el nivel educativo más alto adquirido por el demandante parado.

Por tipo de prestación y sexo

	Total	Hombres	Mujeres
Sin prestación	551	178	373
Prestación contributiva	241	108	133
Cualquier subsidio (No RAI) y PRODI (*)	226	92	134
Renta activa de inserción (RAI)	14	7	7
Total	1.032	385	647

(*) PRODI= Programa temporal de protección por desempleo e inserción, RAI = Renta activa de inserción.



Paro Registrado.

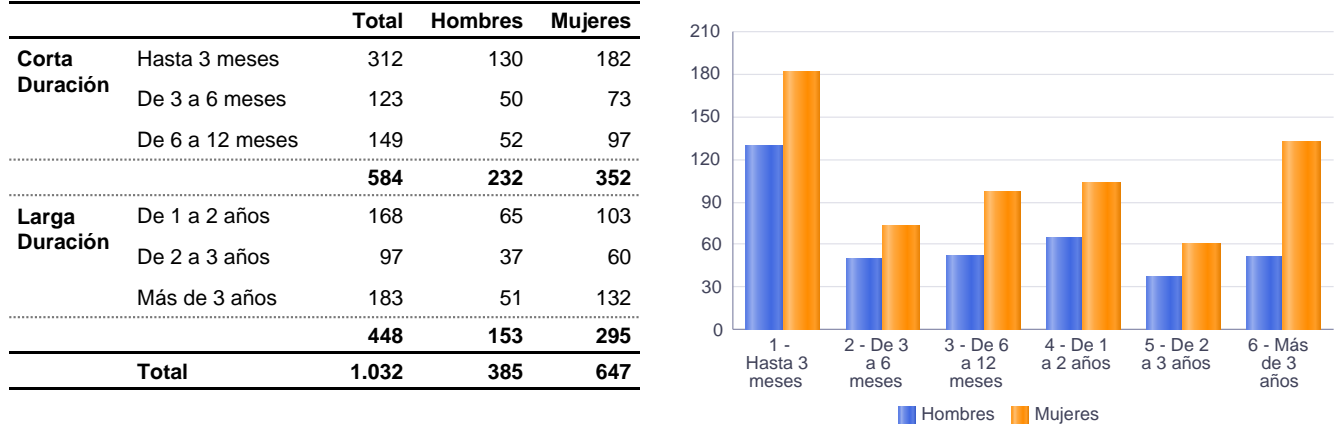
Mayo 2024

FICHA TERRITORIAL: Comarca Cinco Villas

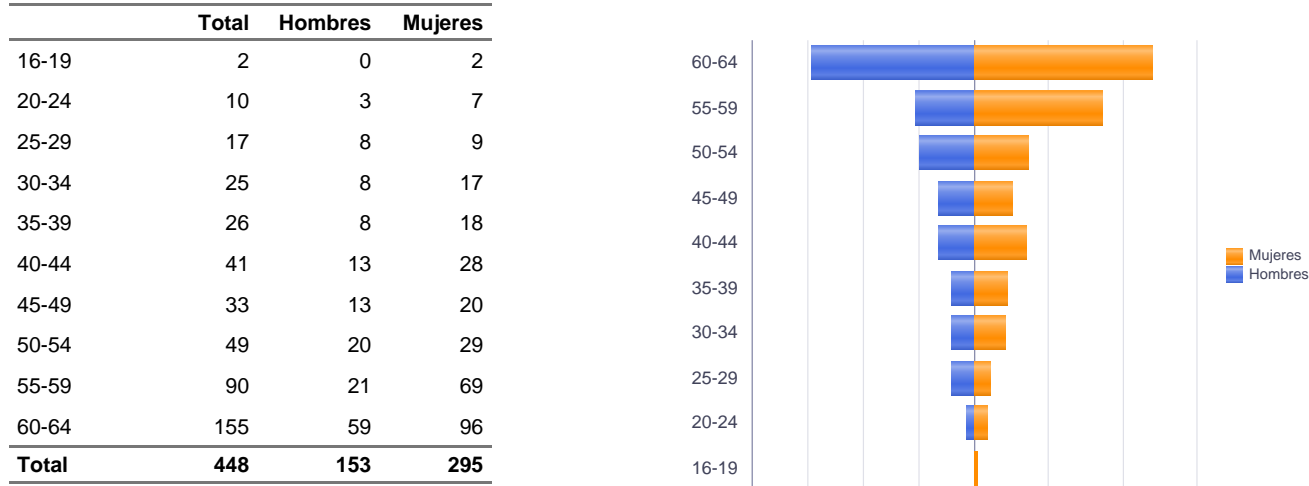
Unidad: nº personas

Fuente: Instituto Aragonés de Empleo

Por tiempo en situación laboral como desempleado y sexo



Parados de larga duración* por grupo de edad y sexo



* Más de 12 meses como desempleado

Paro Registrado.

Mayo 2024

FICHA TERRITORIAL: **Comarca Cinco Villas**

Unidad: nº personas

Fuente: Instituto Aragonés de Empleo

Por sector de actividad económica, nacionalidad y sexo

	Españoles			Extranjeros comunitarios (UE-27)			Extranjeros no comunitarios		
	Total	Hombres	Mujeres	Total	Hombres	Mujeres	Total	Hombres	Mujeres
Agricultura, ganadería y pesca	86	55	31	24	11	13	8	5	3
Construcción	44	40	4	9	8	1	4	4	0
Industria y energía	133	51	82	17	7	10	21	14	7
Servicios	494	143	351	65	20	45	26	7	19
Sin empleo anterior	61	15	46	4	1	3	36	4	32
Total	818	304	514	119	47	72	95	34	61

Ranking de ocupaciones más solicitadas por los demandantes parados, por sexo

Cod. Ocupación	Ocupación	Total	Hombres	Mujeres
92101050	Personal de limpieza o limpiadores en general	360	30	330
97001104	Peones de la industria manufacturera, en general	322	115	207
52201079	Dependientes de comercio, en general	275	17	258
97001056	Peones de la industria de la alimentación, bebidas y tabaco	217	58	159
61201039	Trabajadores de conservación de parques urbanos, jardines históricos y botánicos	148	101	47
95111016	Peones agrícolas, en general	117	72	45
62031026	Trabajadores de ganado porcino en intensivo	111	89	22
96021013	Peones de la construcción de edificios	109	106	3
43091029	Empleados administrativos, en general	91	14	77
93101024	Pinches de cocina	87	6	81
51201049	Camareros, en general	86	22	64
95121019	Peones de horticultura, jardinería	77	56	21
91001018	Empleados de hogar	75	0	75
55001018	Cajeros de comercio	73	8	65
57101013	Asistentes domiciliarios	70	2	68
84121035	Conductores de furgonetas, hasta 3,5 t.	63	56	7
98111024	Mozos de carga y descarga, almacén y/o mercado de abastos	61	49	12
83331015	Conductores-operadores de carretillas elevadoras, en general	56	54	2
98201011	Reponedores de hipermercado	55	7	48
71211015	Albañiles	52	52	0

NOTA: Cada demandante puede solicitar hasta 6 ocupaciones.